

Wie können Sie am Online-Podium teilnehmen?

So treten Sie über das Internet bei:

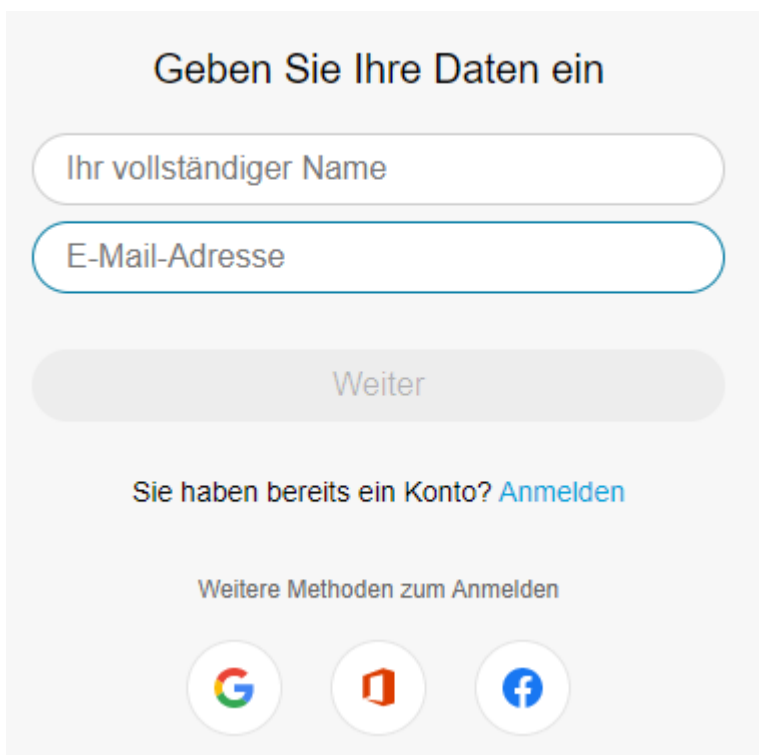
1. Öffnen Sie den Link [Öffentliches Online-Podium der FDP.Die Liberalen Schötz](#).
2. Klicken Sie auf das Feld **Meeting beitreten** für Ihre Teilnahme.



Meeting beitreten

oder direkt über den Link <https://hunkeler.webex.com/hunkeler-de/j.php?MTID=m1d7ee8863106b079f6c48daa2f76890b>

3. Klicken Sie auf den Link **Treten Sie über Ihren Browser bei**.
4. Geben Sie Ihren **Anzeigenamen** und Ihre **E-Mail-Adresse** ein und klicken Sie auf **Weiter**.



Geben Sie Ihre Daten ein




Ihr vollständiger Name

E-Mail-Adresse

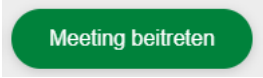
Weiter

Sie haben bereits ein Konto? [Anmelden](#)

Weitere Methoden zum Anmelden

5. Klicken Sie auf die Schaltfläche **Meeting teilnehmen**.



Meeting beitreten

6. Daraufhin werden Sie mit der Versammlung verbunden sein.

Hinweis für bestehende WebEX-Konto-Besitzer:

Wenn Sie versuchen, als Gast mit einer E-Mail-Adresse beizutreten, die bereits mit einem WebEx-Konto verknüpft ist, werden Sie aufgefordert, eine andere E-Mail-Adresse einzugeben oder sich als Mitglied anzumelden.

So treten Sie via Telefon bei:

1. Wählen Sie die Telefonnummer **0800-894627 (kostenlos)**.
2. Für die Ansage auf deutscher Sprache drücken Sie die Taste **2** und danach auf die Route-Taste **#**.
3. Geben Sie den Zugangs-Code **163 927 4666** ein und danach drücken Sie auf die Route-Taste **#**.
4. Daraufhin werden Sie mit der Versammlung verbunden sein.